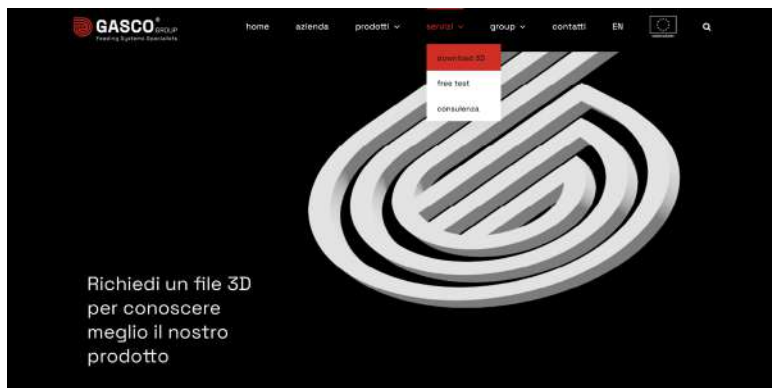


# Come scaricare i file 3D da <https://www.gascogroup.it/download-3d/>

## Dove effettuare l'accesso e la registrazione

## Where to login and register

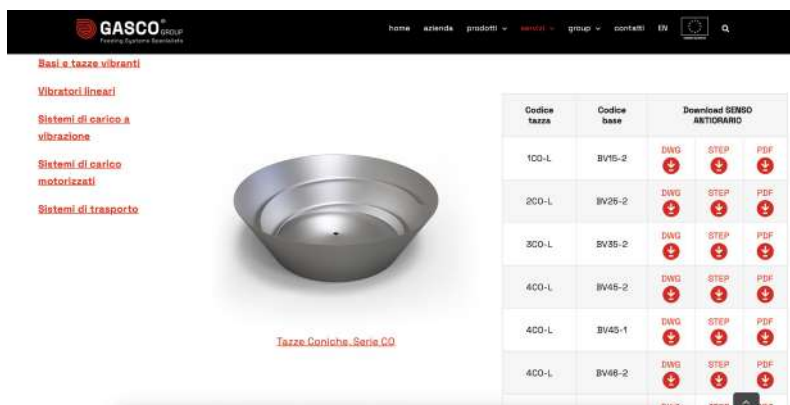


Per effettuare il download è necessario registrarsi nella pagina **Download 3d** al link: <https://www.gascogroup.it/wp-login.php?action=register>

To download the available file, you must register on **the 3D Download** page through the link: <https://www.gascogroup.it/wp-login.php?action=register>

Una volta effettuato l'accesso è possibile effettuare il download del file PDF, STEP o DWG del prodotto desiderato.

Once you are logged in, you can download the PDF, STEP or DWG files of the desired product.

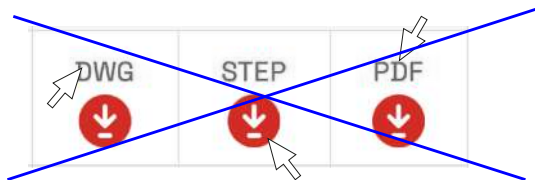


N.B. **tutti i testi evidenziati con il colore ROSSO** possono essere cliccati e danno accesso ad un link; **tutti quelli in NERO non sono cliccabili** ed indicano un file mancante, nel caso di necessità scrivere alla email [info@gascogroup.it](mailto:info@gascogroup.it)

N.B. **all texts highlighted in RED** color can be clicked and give access to a link; **all those in BLACK are not clickable** and indicate a missing file, in case of need write to email [info@gascogroup.it](mailto:info@gascogroup.it)



OK



NO

## Come effettuare l'accesso e la registrazione

## How to login and register

Devi accedere per scaricare questo file. [Fai clic qui](#) per andare alla pagina di accesso.

Benvenuto su Gasco Group. Questo sito è accessibile soltanto ad utenti registrati e approvati da un amministratore. Per chiedere un accesso dovete prima registrarvi.

Nome utente o indirizzo email

Password

Captcha \*

Type the text displayed above:

Ricorda i miei dati

Accedi / Log In

Non hai ancora un account? CLICCA QUI E REGISTRATI! Non ricordi la password? Clicca qui per recuperarla

+ Torna a Gasco Group

Registrazione per questo sito

Dopo esservi registrati la vostra richiesta sarà spedita ad un amministratore. Riceverete ulteriori istruzioni su come procedere via email.

Username / Nome utente

Email

Captcha \*

Type the text displayed above:

Controllate la tua casella per la conferma

Registrati

Accedi / Log In non ricordi la password? Clicca qui per recuperarla

+ Torna a Gasco Group

Privacy policy

Cliccando sullo STEP o DWG che vuoi scaricare, apparirà una finestra per effettuare il login o registrarsi.

Se hai già un username e una password, compila i campi "Username", "Password" e "Captcha" riportando i caratteri che vedi e clicca su "Accedi".

Per registrarti, invece, troverai la voce "Non hai ancora un account? CLICCA QUI E REGISTRATI!". Clicca, compila e i campi e clicca su "Registrati"

Riceverai **una mail di conferma della tua richiesta**, ma dovrai **ATTENDERE L'APPROVAZIONE** di un amministratore. **Riceverai una ulteriore mail quando potrai accedere!** Grazie per la richiesta e la pazienza.

When you click on the STEP or DWG you want to download, a window will appear to log in or register.

If you already have a username and password, fill in the "Username", "Password" and "Captcha" fields with the characters you see and then click on "Login".

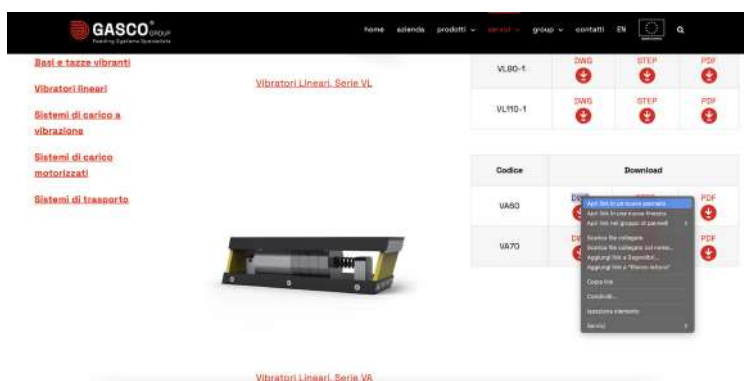
To register, meanwhile, you will find below the item 'Don't have an account yet? CLICK HERE AND REGISTER!'. Please click, fill in the fields and click on "Register".

You are going to receive an **e-mail confirming your request**, but you must **WAIT for** an administrator's **APPROVAL**. **You will get a further e-mail when you'll be able to log in!** Thanks for your request and patience.

## In caso di difficoltà nel download

Nel caso in cui ci fosse qualche problema nel download provare con un nuovo browser oppure seguire la seguente procedura:

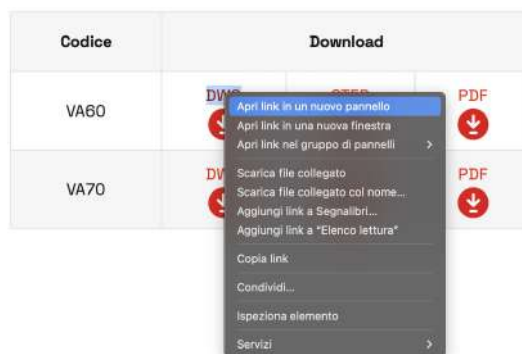
- 1- Cliccare con il **tasto destro sul nome della tipologia di file** del prodotto desiderato,
- 2- Cliccare sulla voce **"Apri link in un nuovo pannello"**
- 3- il download verrà avviato automaticamente



## In case of difficulties with downloads

In case there is any problem with the downloading, try a new browser or try the following procedure:

- 1- Right-click **on the name of the file type of the desired product**,
- 2- Click on **"Open link in a new panel"**.
- 3- **The download will be started automatically**



Lorem ipsum

Se la procedura non funziona:

- 4- Cliccare con il **tasto destro sul nome della tipologia di file** del prodotto desiderato,
- 5- Cliccare sulla voce **"Copia indirizzo link"** e inserirlo nella **barra URL in alto** e premere il tasto **"invio"**
- 6- **Il download si avvierà automaticamente.** Cliccare sull'**icona di "Download"** per verificare
- 7- Se il file risulta non sicuro, **controllare le impostazioni del proprio browser**

If the procedure does not work:

- 4- Right-click **on the name of the file type of the desired product**,
- 5- Click on **"Copy link address"** and **enter it into the URL bar** at the top and press the **"enter"** key
- 6- **The download will start automatically.** Click on the **"Download"** icon to check
- 7- If the file appears to be not secure, **please check your browser settings**

